Разрез А-А

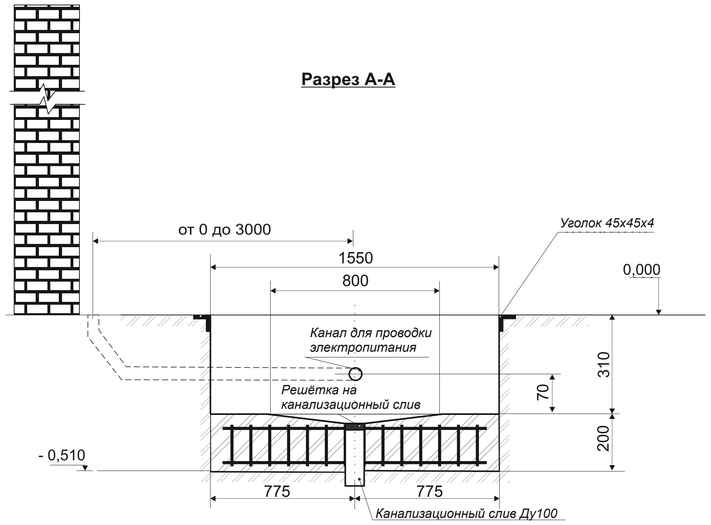

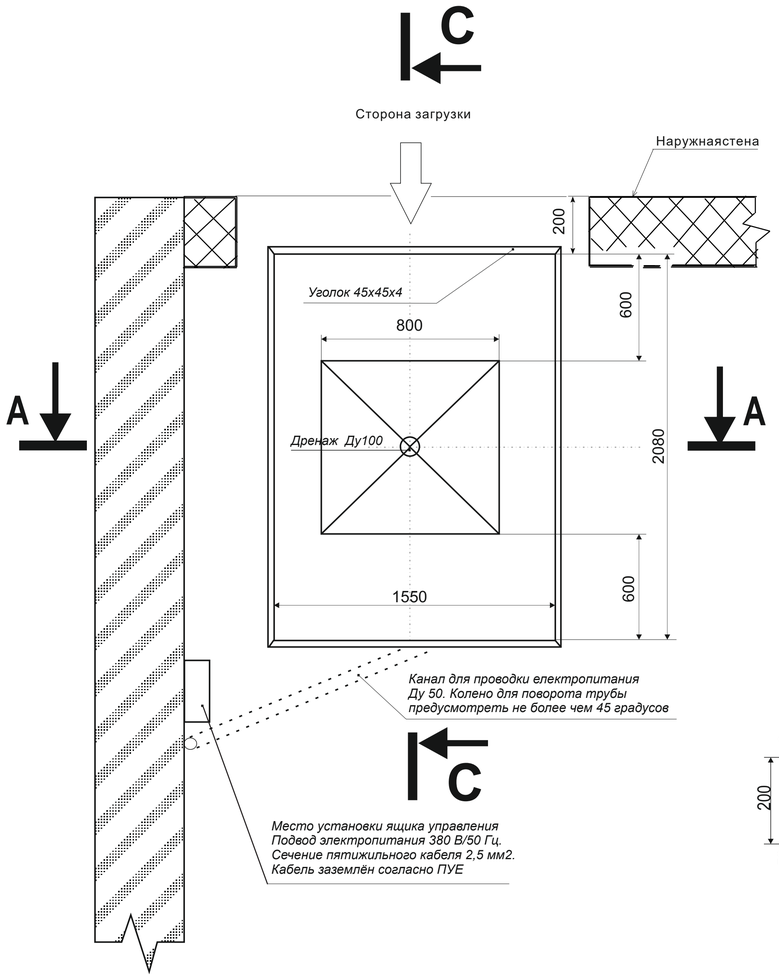

План размещения приямка

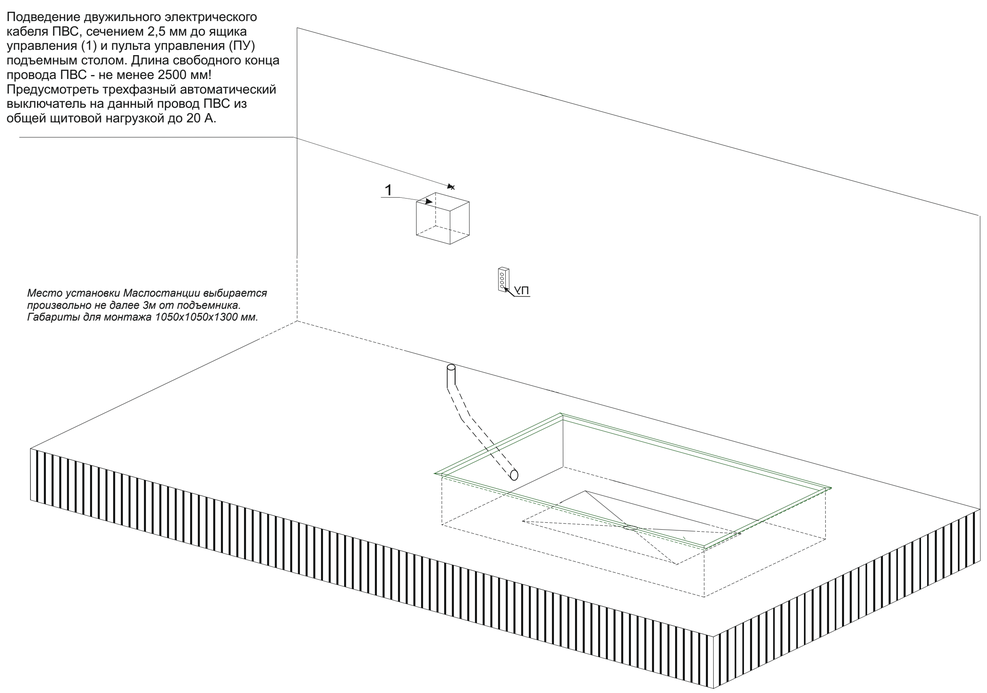

Рис I

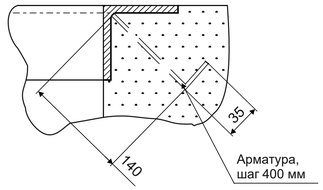

Размеры платформы стола:
L (длина) x W(ширина) x C (высота в сложенном виде).
Размеры приямке: A (ширина приямка) x B (длина приямка) x H (высота приямка):

Наименование	A=L+50, мм	B=W+80, мм	H= C + 10 мм
	1550 мм	2080 мм	310 мм

Технические условия:
1. Общая максимальная нагрузка на основание приямка = грузоподъемность + масса стола (2000 кг + 750 кг).
2. Верхние грани приямка окантовываются металлическим уголком 45х45х4 мм (допускается 50х50х4, 70х70х7 и т.д.).
3. Разница в размерах диагоналей приямке не более 10 мм.
4. Допустимое отклонение в размерах A, B, C - не более 5 мм.
5. Выход канала для подвода электропитания выполняется в непосредственной близости от места установки ПУ подъемным столом (максимальное расстояние от края приямка не более 3000 мм).

Разрез С-С

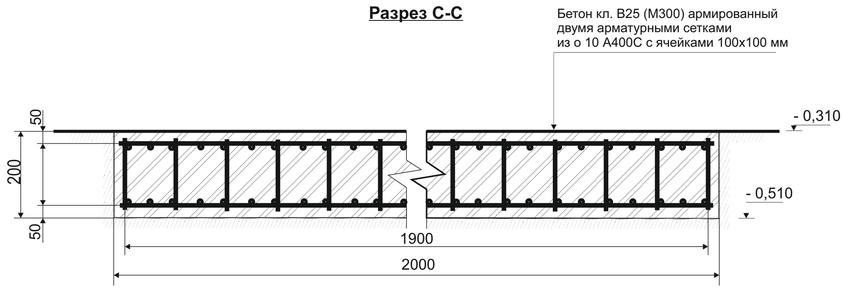

Спецификация элементов

Поз.	Условное обозначение	Наименование	Кол.	Прим.
1		*Детали*		
		Арматурная сетка	2	
		Уголок 45х45х3 ГОСТ19771-93 L=1630 мм	2	
		Уголок 45х45х3 ГОСТ 19771-93 L=2170 мм	2	
		Материалы		
		Бетон Кл. В25	2 м^3	

Изм.	Кол. уч.	Лист	№ док.	Подпись	Дата	Схема закрытого со всех сторон приямка для установки стола подъемного	Стадия	Лист	Листов
								1	1
Разработал		*Алексеев С.Н.*							
Проверил									
Согласовано									